



TARIFA
HELADERÍA
PASTELERÍA
CAFETERÍA
• 2019 •



GRANIZADORAS SORBY



MODELO	NºCUBAS	LIT	DIMENSIONES	HP	w	V	PVP
SORBY 6	1	6	20x52x63	1/4	350	230 F+N 50 HZ	1.130€
<i>Sólo función granizado. Grifo extraíble. Color negro de serie.</i>							
SORBY 12	1	12	20x52x69	1/4	350	230 F+N 50 HZ	1.295€
SORBY 12*2	2	12*2	40x52x69	3/8	500	230 F+N 50 HZ	2.225€
SORBY 12*3	3	12*3	59x52x69	3/4	1000	230 F+N 50 HZ	2.935€
Opcional: Pala agitadora superior para modelo 12 (no montada)							35€
<i>Pala agitadora superior opcional. Grifo extraíble. Doble función granizado y mantenimiento. Color blanco opcional.</i>							

GRANIZADORAS FROST



MODELO	NºCUBAS	LIT	DIMENSIONES	HP	w	V	PVP
ICE FROST 14*1	1	14	20x51x82	1/3	550	230 F+N 50 HZ	1.598€
ICE FROST 14*2	2	14*2	40x51x82	1/2	940	230 F+N 50 HZ	2.491€
ICE FROST 14*3	3	14*3	60x51x82	5/8	1130	230 F+N 50 HZ	3.665€
<i>Luz opcional (cada tapa)</i>							92€
<i>Color negro de serie, color blanco opcional. Pala superior y función mantenimiento de serie.</i>							

GRANIZADORAS IPRO




MODELO	NºCUBAS	LIT	DIMENSIONES	HP	w	V	PVP
Ipro 1 mecánica	1	12	20x58x87	1/3	400	230 F+N 50 HZ	1.795€
Ipro 2 mecánica	2	12*2	40x58x87	1/2	650	230 F+N 50 HZ	2.990€
Ipro 3 mecánica	3	12*3	60x58x87	3/4	800	230 F+N 50 HZ	4.295€
<i>Cuba especial de doble pared que evita la condensación y ahorra 30% de consumo energético. Sistema de "cascada" que garantiza la homogeneidad del granizado. Luz led de serie. Color blanco de serie, color negro opcional.</i>							

TAPAS DE RECARGA AUTOMÁTICA MODELO IPRO Y FROST



TAPA PREMIX (ya mezclado). ESPECIFICAR MODELO.	640€
<i>1 tapa por cuba. Color blanco de serie, color negro opcional.</i>	
TAPA POST MIX 5+1 primaria (Mezcla jarabe con agua dentro de la cuba). ESPECIFICAR MODELO.	980€
TAPA POST MIX 5+1 secundaria (Mezcla jarabe con agua dentro de la cuba). ESPECIFICAR MODELO.	895€
<i>1 tapa primaria en 1 cuba y resto de cubas las secundarias. Color blanco de serie, color negro opcional.</i>	

GRANIZADORAS CREMAS

MODELO	NºCUBAS	LIT	DIMENSIONES	HP	w	V	PVP
 NINA 1	1	2	13x38x46	1/6	250	230 F+N 50 HZ	870€
NINA 2	2	2x2	24x38x46	1/4	400	230 F+N 50 HZ	1.635€
NINA 3	3	3x3		1/4	400	230 F+N 50 HZ	2.360€
Opcional: Campana de doble pared (Unid.)							(+) 150€
<i>Especial para cremas frías en locales de bajo consumo. Color negro de serie, color blanco opcional.</i>							



NINA H&C 2	2	2x2	28x39x48		800	230 F+N 50 HZ	1.595€
<i>1 Cuba fría y 1 Cuba caliente</i>							
NINA H&C 3	3	3x2	42x40x56		1000	230 F+N 50 HZ	2.190€
<i>2 Cuba fría y 1 Cuba caliente</i>							



SP 1 CREMA	1	5	26x44x61	1/4	350	230 F+N 50 HZ	1.325€
SP 2 CREMA	2	5*2	45x44x61	3/8	500	230 F+N 50 HZ	2.295€
SP 3 CREMA	3	5*3	63x44x61	3/4	100	230 F+N 50 HZ	3.460€
Opcional: Campana de doble pared (Unid.)							(+) 150€
<i>Concebida para cremas y dotada de motorreductor especial. Color negro de serie, color blanco opcional.</i>							

GRANIZADORAS SOFT

MODELO	NºCUBAS	LIT	DIMENSIONES	HP	w	V	PVP
 NINO	1	2	17x43x57		230	230 F+N 50 HZ	1.465€
<i>Cuba especial de doble pared que evita la condensación y ahorra 30% de consumo energético. Color negro de serie. Color blanco opcional.</i>							




GT 1 SOFT PUSH	1	6	26x43x65	1/4	350	230 F+N 50 HZ	1.995€
GT 2 SOFT PUSH	2	6*2	45x44x65	1/2	765	230 F+N 50 HZ	3.400€
<i>Cuba especial de doble pared que evita la condensación y ahorra 30% de consumo energético. Color negro de serie. Color blanco opcional.</i>							



GT SOFT TOUCH 6	1	6	26x43x65	1/4	350	230 F+N 50 HZ	2.560€
GT SOFT TOUCH 6+6	2	6*2	45x44x65	1/2	765	230 F+N 50 HZ	4.300€

*Los modelos GT son la solución actual para conseguir un helado soft con baja inversión.
Cuba especial de doble pared que evita la condensación y ahorra 30% de consumo energético. Color negro de serie, Color blanco opcional.*

HORCHATERAS Y DISPENSADORES

MODELO	NºCUBAS	LIT		DIMENSIONES	HP	w	V	PVP
 FRESH 14	1	14		25x37x77	1/8	350	230 F+N 50 HZ	975€
FRESH 20	1	20		25x37x86	1/6	400	230 F+N 50 HZ	1.110€


Grifo higiénico en acero inoxidable. Especial para horchata, zumos con pulpa, gazpacho...

 MINI DISPENSER	1	5	Manual	220ø - 520	-	50	230 F+N 50 HZ	385€
--	---	---	--------	------------	---	----	---------------	-------------

Con pala agitadora.


Enfriamiento mediante hielo que se coloca en cilindro interno.

CHOCOLATERAS

MODELO	NºCUBAS	LIT		DIMENSIONES	HP	w	V	PVP
 LOLA CHOCO VISUAL 3	1	3		22,5x27x43		850	230 F+N 50 HZ	495€
LOLA CHOCO VISUAL 6	1	6		26x30x44		850	230 F+N 50 HZ	625€


 NINA CHOCO VISUAL 2	1	2		16x32x49		590	230 F+N 50 HZ	498€
---	---	---	--	----------	--	-----	---------------	-------------

SORBETERA

MODELO	NºCUBAS	LIT		DIMENSIONES	HP	w	V	PVP
 SORBETERA MP	1	18(*)	R-404A	35x57x80		1000	230 F+N 50 HZ	4.950€

(*) 10 litros en la cuba y 8 en el cilindro. Destinada a locales de gran consumo. Cuba refrigerada que proporciona una rápida elaboración. Estructura en acero inoxidable. Robusta. Pantalla iluminada mediante leds. Mecánica.

SOFT

MODELO	NºCUBAS	LIT	GAS	DIMENSIONES	HP	w	V	PVP
 KARMA	1	7+2,3	R-404	36x52x65		1000	230 F+N 50 HZ	6.800€

Opcional con bomba

+1.700€

Construida en acero inoxidable. Sistema de producción por gravedad. 7 litros en la cuba y 2,3 en el cilindro de enfriamiento. Producción 150 conos/hora. 9 Kg.

GRANITA
TARIFA 2019