

**FRÍO**  
**COMERCIAL**  
REFRIGERATORS  
REFRIGERATION

FRÍO COMERCIAL



## **Ahorro de energía**

Productos fabricados en conformidad con el medio ambiente.

Óptimas clases energéticas y climáticas de los equipos basados en: calidad y espesor del aislante, eficiencia y/o tipo de compresor, eficiencia de los motores eléctricos y/o electrónicos, gas refrigerante utilizado.

## **Energy saving**

Products manufactured in compliance with the above environment.

The various factors influencing the allocation of refrigeration equipment into various energy classes and climate classifications, are: quality and thickness of insulation, efficiency and/or type of compressor, efficiency of electric and/or electronic motors, type of gas refrigerant used.


## **Économie d'énergie**

Produits fabriqués dans le respect de l'environnement.

Certains des critères qui influencent l'appartenance aux différentes classes énergétiques et climatiques des appareils réfrigérés sont: la qualité et l'épaisseur de l'isolation, l'efficacité et/ou le type de compresseur, le rendement des moteurs électriques et/ou électroniques et le gaz réfrigérant utilisé.



## ÍNDICE INDEX / SOMMAIRE



**Abatidores**

**F 5**



**Armarios heladería**

**F 7**



**Armarios pastelería control de humedad**

**F 8**



**Armario fermentación controlada**

**F 9**



**Armarios panadería**

**F 10**



**Armarios pescados**

**F 12**




**Armarios Grandes Dimensiones**

**F 12**



**Armarios Maduración**

**F 12**



**Armarios 600/700 Único**

**F 13-14**



Mesas  
600/700 Frente  
Mostradores  
Unico

F 16-18



Mesa Pizzas  
y Ensaladas

F 19



Vitrinas  
Tapas

F 20



Vitrinas  
Sushi-pescado

F 22



Vitrinas  
carnes/  
pescados  
restaurantes

F 22



Vitrinas  
colectividades  
y comercios

F 22



Armarios  
expositores  
y arcones

F 23




Cámaras

F 24-27



ENERGIA Energy Énergie



A+

XYZ  
kWh/annum

700  
0+10 C°



A

310 €

Anual  
Yearly  
Annuelle

G



1400  
0+10 C°



A

525 €

Anual  
Yearly  
Annuelle


G





# ABATIDORES

BLAST CHILLERS |  
CELLULES DE REFROIDISSEMENT

 **Un complemento imprescindible para la restauración porque evitan la proliferación de bacterias, racionalizan el tiempo, reducen las mermas y alargan la vida de los alimentos.**

La versión para carros posee 99 posibles programas, de los que 25 ya van predeterminados.

Los demás, cuentan con 4 programas:

- Abatimiento positivo rápido SOFT para productos delicados.
- Abatimiento positivo rápido HARD ) para productos no delicados.
- Congelación rápida.
- Abatimiento positivo soft y posterior congelación rápida.

La versión heladería, además, permite regular la velocidad de los ventiladores, en función del tipo de helado (con más o menos agua).


 **An essential complement for catering because they prevent the proliferation of bacteria, rationalize time, reduce waste and extend the life of food.**

The version for trolleys has 99 possible programs, of which 25 are already predetermined.

The others have 4 programs:

- SOFT rapid positive blast chilling for delicate products.
- HARD rapid positive chilling) for non-delicate products.
- Quick freeze.
- Positive soft chilling and subsequent quick freezing.

The ice cream version also allows the fan speed to be regulated, depending on the type of ice cream (with more or less water).

 **Un complément indispensable à la restauration car elles empêchent la prolifération des bactéries, rationalisent le temps, réduisent les déchets et prolongent la durée de vie des aliments.**




La version pour chariots a 99 programmes possibles, dont 25 sont déjà prédéterminés.








Les autres ont 4 programmes:

- Refroidissement rapide positif SOFT pour les produits délicats.
- Refroidissement positif rapide HARD) pour les produits non délicats.
- Congélation rapide.
- Refroidissement doux positif et congélation rapide ultérieure.

La version pour glace permet également de régler la vitesse du ventilateur, en fonction du type de glace




(avec plus ou moins d'eau).



| MODELO   | CAPACIDAD    | PRODUCT +90°C +3°C 90' | PRODUCT +90°C -18°C 240' | DIMENS    | KW  | V/Hz      | REFRIG. | PESO | PVP             |
|--|--------------|------------------------|--------------------------|-----------|-----|-----------|---------|------|-----------------|
|  DSAM323        | 3 2/3        | 7 kg                   | 5 kg                     | 66x64x49  | 0,5 | 230V F+N  | 452a    | 55   | <b>3.195 €</b>  |
|  DSAM311        | 3 1/1        | 9 kg                   | 6 kg                     | 68x73x85  | 0,6 | 230V F+N  | 452a    | 80   | <b>4.290 €</b>  |
|  DSAM511        | 5 1/1        | 15 kg                  | 12 kg                    | 68x73x85  | 0,7 | 230V F+N  | 452a    | 80   | <b>4.590 €</b>  |
|  DSAM51164      | 5 1/1 60x40  | 15 kg                  | 12 kg                    | 82x86x85  | 0,8 | 230V F+N  | 452a    | 90   | <b>5.440 €</b>  |
|  DSAM101164     | 10 1/1 60x40 | 30 kg                  | 20 kg                    | 82x86x147 | 1,8 | 400V 3F+N | 452a    | 170  | <b>8.450 €</b>  |
|  DSAM151164     | 15 1/1 60x40 | 50 kg                  | 30 kg                    | 82x86x182 | 2,2 | 400V 3F+N | 452a    | 195  | <b>10.285 €</b> |
|  DSAM151164-90 | 15 1/1 60x40 | 60 kg                  | 40 kg                    | 82x86x182 | 3,3 | 400V 3F+N | 452a    | 210  | <b>11.950 €</b> |





La cámara alcanza de serie (-) 30°C, pudiendo llegar a (-) 40°C por encargo, sin sobrecoste. Pueden funcionar por tiempo o por sonda. Finalizado el abatimiento, automáticamente pasa a posición mantenimiento. 4 programas. 1 rejilla inox en dotación. Puertas reversibles excepto mod 323. Sonda al corazón de serie. Disposición versión Top con lámpara esterilizadora y conector USB.

## ABATIDORES HELADERÍA

| MODELO  | CAPACIDAD       | PRODUCT -22°C 240' | 0°C 240' | DIMENS    | KW  | V/Hz      | REFRIG. | PESO | PVP             |
|---|-----------------|--------------------|----------|-----------|-----|-----------|---------|------|-----------------|
|  DSAH 6 - 90  | 6x(36x16,5x12)  | 20 Kg              |          | 82x86x85  | 1,4 | 230V F+N  | 452a    | 110  | <b>7.040 €</b>  |
|  DSAH15 - 90 | 15x(36x16,5x12) | 40 kg              |          | 80x86x147 | 5,4 | 400V 3F+N | 452a    | 175  | <b>9.995 €</b>  |
|  DSAH24 - 90 | 24x(36x16,5x12) | 60 kg              |          | 82x86x182 | 9,8 | 400V 3F+N | 452a    | 220  | <b>13.110 €</b> |

La cámara alcanza de serie (-) 30°C, pudiendo llegar a (-) 40°C por encargo, sin sobrecoste. Funcionan por tiempo o por sonda. Finalizado el abatimiento, automáticamente se mantienen a la temperatura alcanzada. Disponen de un regulador de la velocidad. Puertas reversibles. Sonda al corazón y 1 rejilla inox de serie. Disposición versión Top con lámpara esterilizadora y conector USB. Admiten bandejas 60x40 y GN.

## ABATIDORES PARA CARROS

| MODELO  | CAPACIDAD    | PRODUCT +90°C +3°C 90' | PRODUCT +90°C -18°C 240' | DIMENS      | KW  | V/Hz      | REFRIG. | PESO | PVP             |
|---|--------------|------------------------|--------------------------|-------------|-----|-----------|---------|------|-----------------|
|  DSAC20            | 20 1/1 60x40 | 100 Kg                 | 60 Kg                    | 130x124x217 | 5,1 | 400V 3F+N | 452a    | 470  | <b>38.630 €</b> |
|  DSAC40            | 40 1/1 60x40 | 170 Kg                 | 120 Kg                   | 140x136x217 | 8,4 | 400V 3F+N | 452a    | 550  | <b>47.635 €</b> |
|  DSAC20 SG         | 20 1/1 60x40 |                        |                          | 130x124x217 |     | SIN MOTOR | 452a    | 260  | <b>32.140 €</b> |
|  DSAC20 SG         | 40 1/1 60x40 |                        |                          | 140x136x217 |     | SIN MOTOR | 452a    | 280  | <b>40.605 €</b> |
|  DSAC20 PASANTE    | 20 1/1 60x40 | 100 Kg                 | 60 Kg                    | 130x124x217 |     | 400V 3F+N | 452a    | 490  | <b>42.470 €</b> |
|  DSAC40 PASANTE    | 40 1/1 60x40 | 170 Kg                 | 120 Kg                   | 140x136x217 |     | 400V 3F+N | 452a    | 570  | <b>51.490 €</b> |
|  DSAC20 SG PASANTE | 20 1/1 60x40 |                        |                          | 130x124x217 |     | SIN MOTOR | 452a    | 280  | <b>35.465 €</b> |
|  DSAC40 SG PASANTE | 40 1/1 60x40 |                        |                          | 140x136x217 |     | SIN MOTOR | 452a    | 300  | <b>44.650 €</b> |

Todos los equipos están contruidos en acero inoxidable 304. Aislamiento en poliuretano exento de CFC, de 60 mm. Compresores herméticos. Incluye de serie lámpara germicida, esterilizador UV y conector USB para descargar los datos. Motor a distancia incluido en el precio. Precargado de gas. Distancia máxima 15 M. RAMPAS NO INCLUIDAS.



# ESPECIAL HELADERÍA PASTELERÍA PANADERÍA

*SPECIAL FOR ICE CREAM-PASTRY-BAKERY SPECIAL/  
SPÉCIAL POUR GLACES-PÂTISSERIE-BOULANGERIE*

 **Amplia gama en armarios especiales dirigidos, específicamente, al sector de la heladería-pastelería y panadería:**

- Grandes capacidades.
- Mayor aislamiento.
- Ventilación uniforme en todas las parrillas.
- Control de la humedad.
- Control de la fermentación...
- Ambiente de trabajo de hasta +40°C con 40% humedad relativa (Clase CLIMÁTICA 5).
- y alta tecnología que permite opcionalmente gestionar via wifi-bluetooth.




 **Wide range of special refrigerated cabinets, specifically aimed at the ice cream-pastry and bakery sector:**



- Large capacities.
- Increased insulation.
- Uniform ventilation on all shelves.
- Humidity control.
- Fermentation control...
- Workplace temperature up to +40°C with 40% relative humidity (CLIMATE Class 5).
- and high technology that optionally allows management via wifi-bluetooth.



 **Large gamme d'armoires réfrigérées spéciales, spécifiquement destinées au secteur de la glacerie-pâtisserie et de la boulangerie:**

- Grandes capacités
- Isolation accrue
- Ventilación uniforme sur toutes les étagères
- Contrôle de l'humidité
- Contrôle de la fermentation...
- Environnement de fonctionnement jusqu'à +40°C avec 40% d'humidité relative (Classe CLIMATIQUE 5).
- et de la haute technologie qui permet en option la gestion via wifi-bluetooth





Construido en inoxidable 304. Guía sinox y parrillas extraíbles  
 Máximo aislamiento de 80mm en poliuretano inyectado a alta presión, libre de CFC. Equipo tropicalizado monobloc, con evaporador exterior que ofrece un parochevamiento del 100%. Refrigeración ventilada con canalización interna para la distribución del frío. Dotado de pedal para abrir la puerta, luz y cerradura Puerta reversible. El modelo 900 dispone de desagüe en el interior de la cabina.  
 Clase Climática 5. Eficiencia Energética Clase A.

| MODELO | °C | PARRILLAS DOTACIÓN | DIMENS ÚTILES | DIMENS EXTERIOR | W | V/Hz | REFRIG | PVP |
|--------|----|--------------------|---------------|-----------------|---|------|--------|-----|
|--------|----|--------------------|---------------|-----------------|---|------|--------|-----|



|                     |           |            |           |           |     |             |       |               |
|---------------------|-----------|------------|-----------|-----------|-----|-------------|-------|---------------|
| <b>DSAH 700 LIT</b> | -18/-22°C | 9x(GN 2/1) | 56x66x153 | 72x82x208 | 650 | 230-1/50 Hz | R 290 | <b>5.365€</b> |
|---------------------|-----------|------------|-----------|-----------|-----|-------------|-------|---------------|

Capacidad : 36 cubetas EN 365x165x120 (9 niveles de 4 cubetas cada uno), no incluidas en el precio.

|                      |           |           |           |           |     |             |       |               |
|----------------------|-----------|-----------|-----------|-----------|-----|-------------|-------|---------------|
| <b>DSAH 700 PLUS</b> | -18/-22°C | 9x(69x53) | 57x74x153 | 73x90x208 | 650 | 230-1/50 Hz | R 290 | <b>5.640€</b> |
|----------------------|-----------|-----------|-----------|-----------|-----|-------------|-------|---------------|

Capacidad: 54 cubetas EN 365x165x120 (9 niveles de 6 cubetas cada uno), no incluidas en el precio.



|                     |           |            |           |           |     |             |       |               |
|---------------------|-----------|------------|-----------|-----------|-----|-------------|-------|---------------|
| <b>DSAH 900 LIT</b> | -18/-22°C | 10x(60x80) | 67x83x171 | 83x99x226 | 850 | 230-1/50 Hz | R 290 | <b>7.295€</b> |
|---------------------|-----------|------------|-----------|-----------|-----|-------------|-------|---------------|

Capacidad : 60 cubetas EN 365\*165\*120 (10 niveles de 6 cubetas cada uno), no incluidas en el precio.

Opcional: Bluetooth-Wifi

# ARMARIOS PASTERÍA Y CHOCOLATE CON CONTROL DE HUMEDAD



Humedad controlada por humidificador ultrasónico que nebuliza el agua en la cámara. Control y gestión constantes de la temperatura y la humedad mediante sondas electrónicas de alta precisión. Visualización gráfica en tiempo real de temperatura y humedad. Historial de las temperaturas hasta 10 años. Parrillas 60\*40 en modelos 701 y 60x40 y en modelos 901 no incluidas en dotación. Gran capacidad y aprovechamiento. Guías inox con parrillas extraíbles. Motor monobloc Tropicalizado. Control remoto opcional (mismas dimensiones). Construido en acero inox 304, incluso trasera. Pedal para abrir la puerta. 80 mm de aislamiento en poliuretano inyectado a alta presión, libre de CFC. Eficiencia Energética Clase A.

| MODELO | °C | HUMEDAD % | DOTACIÓN | DIMENS ÚTILES | DIMENS EXTERIOR | W | V/Hz | REFRIG | PVP |
|--------|----|-----------|----------|---------------|-----------------|---|------|--------|-----|
|--------|----|-----------|----------|---------------|-----------------|---|------|--------|-----|



|           |          |       |              |           |           |     |             |       |        |
|-----------|----------|-------|--------------|-----------|-----------|-----|-------------|-------|--------|
| AP701CH65 | -2/+10°C | 45-65 | 20 par guías | 56x66x148 | 72x82x210 | 450 | 230-1/50 Hz | R-290 | 5.945€ |
| AP701CH95 | -2/+10°C | 65-95 | 20 par guías | 56x66x148 | 72x82x210 | 450 | 230-1/50 Hz | R-290 | 7.570€ |



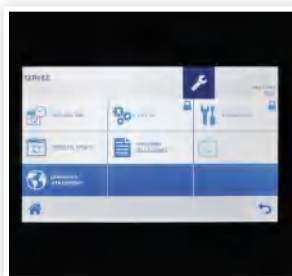
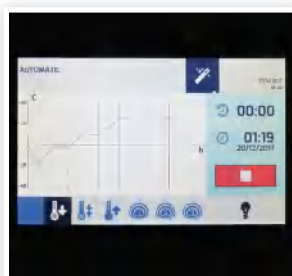
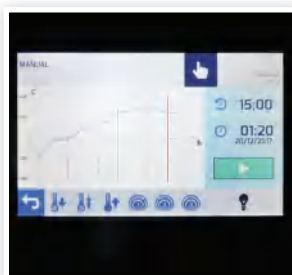
|           |          |       |              |           |           |     |             |       |        |
|-----------|----------|-------|--------------|-----------|-----------|-----|-------------|-------|--------|
| AP901CH65 | -2/+10°C | 45-65 | 20 par guías | 67x83x154 | 83x99x226 | 497 | 230-1/50 Hz | R-290 | 7.395€ |
| AP901CH95 | -2/+10°C | 65-95 | 20 par guías | 67x83x154 | 83x99x226 | 497 | 230-1/50 Hz | R-290 | 8.925€ |

|            |          |       |              |           |           |     |             |       |        |
|------------|----------|-------|--------------|-----------|-----------|-----|-------------|-------|--------|
| AP701CH65C | -2/+10°C | 45-65 | 20 par guías | 56x66x148 | 72x82x210 | 450 | 230-1/50 Hz | R-290 | 6.220€ |
| AP701CH95C | -2/+10°C | 65-95 | 20 par guías | 56x66x148 | 72x82x210 | 450 | 230-1/50 Hz | R-290 | 7.860€ |

VER APARTADO CAFETERÍA HELADERÍA







Construido en acero inoxidable 304, con guías inox para poder extraer las parrillas. Temperatura: -5°C/+35°C. Capacidad: hasta 27 bandejas o parrillas 60\*40. 99 programas con parámetros variables. Posibilidad de ciclos manuales y ciclos referidos con opción de memorizar los ciclos utilizados, calientes y frío, de forma alternativa. 7 fases: 1 enfriamiento y estabilización, 2 conservación, 3 despertar del producto, 4 fermentación 1, 5 fermentación 2, 6 fermentación 3, 7 retraso horneado. Control de la humedad hasta 95%. Visible en el visor. Panel touch con visor de temperatura, humedad, gráficas y asistencia. Luz, llave y pedal de apertura. Motor monobloc tropicalizado (hasta 42°C a 65% humedad). Frío ventilado de reparto uniforme y regulable con posibilidad de regulación. Desescarche automático. Máximo aislamiento (80 mm) y consiguiente ahorro energético. Puerta no reversible. Clase climática 5. E-Energética A

| MODELO | °C | HUMEDAD % | DOTACIÓN | DIMENS ÚTILES | DIMENS EXTERIOR | W | V/Hz | REFRIG | PVP |
|--------|----|-----------|----------|---------------|-----------------|---|------|--------|-----|
|--------|----|-----------|----------|---------------|-----------------|---|------|--------|-----|



|                  |          |       |             |       |           |           |     |             |       |               |
|------------------|----------|-------|-------------|-------|-----------|-----------|-----|-------------|-------|---------------|
| <b>DSAFC 701</b> | -5/+35°C | 65-95 | 3 parrillas | 60x40 | 56x66x153 | 72x82x208 | 350 | 230-1/50 Hz | R-290 | <b>7.915€</b> |
| <b>DSAFC 901</b> | -5/+35°C | 65-95 | 3 parrillas | 60x80 | 67x83x171 | 83x99x226 | 690 | 230-1/50 Hz | R-290 | <b>9.195€</b> |







|                  |          |       |             |       |           |           |     |             |       |               |
|------------------|----------|-------|-------------|-------|-----------|-----------|-----|-------------|-------|---------------|
| <b>DSMFC 802</b> | -5/+35°C | 65-95 | 2 parrillas | 60x40 | 84x62x60  | 143x80x85 | 690 | 230-1/50 Hz | R-290 | <b>7.620€</b> |
| <b>DSMFC 803</b> | -5/+35°C | 65-95 | 3 parrillas | 60x40 | 131x62x60 | 197x80x85 | 690 | 230-1/50 Hz | R-290 | <b>8.490€</b> |

## ARMARIOS PANADERÍA GREEN

\*\*\*MONOBLOC. TECHO LIBRE. ALTO RENDIMIENTO\*\*\*

SPECIAL voltage +5%




| MODELO  | °C      | GUIAS DOTAC. | LIT  | DIMENS INTERIOR | DIMENS EXTERIOR | W   | V/Hz          | REFRIG. | PVP           |
|---|---------|--------------|------|-----------------|-----------------|-----|---------------|---------|---------------|
|  ACPP801 | -2°/+8° | 5x2          | 700  | 58x68x156       | 72x82x210       | 320 | 230V F+N 50Hz | R-290   | <b>3.620€</b> |
|  ANPP801 | -22/18° | 5x2          | 700  | 58x68x156       | 72x82x210       | 530 | 230V F+N 50Hz | R-290   | <b>4.095€</b> |
|  ACPP802 | -2°/+8° | 10x2         | 1350 | 128x68x156      | 140x80x209      | 993 | 230V F+N 50Hz | R-290   | <b>5.365€</b> |
|  ANPP802 | -22/18° | 10x2         | 1350 | 128x80x156      | 140x80x209      | 916 | 230V F+N 50Hz | R-290   | <b>5.990€</b> |

Construido en acero inoxidable 304, excepto trasera y fondo exterior. Motor monobloc con evaporador exterior (techo libre) que deja útil el 100% de la cabina. Tropicalizado, de alto rendimiento y desescarche automático por resistencia. Guías inox y móviles que permiten un máximo aprovechamiento. Puertas higiénicas sin tiradores.


## ARMARIOS PANADERIA GOLD



| MODELO   | °C        | GUIAS DOTAC. | LIT | DIMENS INTERIOR | DIMENS EXTERIOR | W   | V/Hz        | REFRIG. | PVP           |
|--|-----------|--------------|-----|-----------------|-----------------|-----|-------------|---------|---------------|
|  DSAPC701 | -2/+10°C  | 20x2         |     | 56x66x153       | 72x82x210       | 410 | 230-1/50 Hz | R-290   | <b>4.500€</b> |
| DSAPN701   | -18/-22°C | 20x2         |     | 56x66x153       | 72x82x210       | 410 | 230-1/50 Hz | R 290   | <b>4.940€</b> |
| DSAPC901   | -2/+10°C  | 20x2         |     | 67x83x171       | 83x99x226       | 410 | 230-1/50 Hz | R-290   | <b>5.650€</b> |
| DSAPN901   | -18/-22°C | 20x2         |     | 67x83x171       | 83x99x226       | 410 | 230-1/50 Hz | R 290   | <b>6.315€</b> |

Se caracteriza por su alto ahorro energético, con un aislamiento de 80 mm. Capacidad para 20 bandejas. Dotados de cerradura y luz led. Construido en acero inoxidable 304, excepto trasera y fondo exterior. Motor monobloc con evaporador exterior (techo libre) que deja útil el 100% de la cabina. Tropicalizado, de alto rendimiento y desescarche automático por resistencia. Guías inox y móviles que permiten un máximo aprovechamiento.

## ARMARIOS PARA CARROS

| MODELO   | °C      |  |  | DIMENS INTERIOR | DIMENS EXTERIOR | W   | V/Hz        | REFRIG. | PVP           |
|--|---------|--|--|-----------------|-----------------|-----|-------------|---------|---------------|
|  ROLLIN 60x80 | 0/+10°C |  |  | 82x102x190      | 94x114x214      | 390 | 230-1/50 Hz | R-290   | <b>7.700€</b> |

Armario Roll in con capacidad para 2 carros de 60x40 ó 1 de 60x80. Armario en acero inox 304, acabado en una sola pieza. Paneles de 60 mm. Puerta de 68x170. No se puede invertir el sentido. Equipo frío monobloc en la parte superior. No incluye ninguna dotación de serie. Escalerillas - guías o carro son opcionales. Clase climática 4.



# LÍNEA GREEN

# F

GREEN LINE | LIGNE GREEN





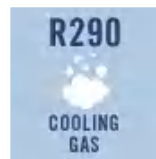
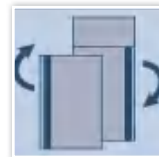


 **The GREEN line gathers the best qualities: Big storage space, efficiency, reliability, hardiness.**

- Constructed of 304 stainless steel, with 60mm insulation.
- CC5 • EEB.
- Both, tables and cabinets, are tropicalized, with monobloc equipment, out-of-chamber evaporator, removable and adjustable rack guides and reversible doors.

 **La ligne GREEN réunit les meilleures qualités: capacité, efficacité, fiabilité, robustesse.**

- Construit en acier inoxydable 304, avec isolation de 60 mm.
- CC5 • EEB.
- Les tables et les armoires ont un équipement monobloc tropicalisé, un évaporateur hors chambre, des guides de rack amovibles et réglables et des portes réversibles.



# ARMARIOS PESCADO GREEN



\*\*\*MONOBLOC. TECHO LIBRE. ALTO RENDIMIENTO\*\*\*

| MODELO | °C | CONT. DOTAC. | LIT | DIMENS INTERIOR | DIMENS EXTERIOR | W | V/Hz | REFRIG | PVP |
|--------|----|--------------|-----|-----------------|-----------------|---|------|--------|-----|
|--------|----|--------------|-----|-----------------|-----------------|---|------|--------|-----|



|          |          |   |      |            |            |     |               |       |               |
|----------|----------|---|------|------------|------------|-----|---------------|-------|---------------|
| AC 801 P | -5°/+10° | 6 | 610  | 58x68x156  | 72x82x210  | 320 | 230V F+N 50Hz | R-290 | <b>3.990€</b> |
| AC 802 P | -2°/+8°  | 6 | 1350 | 128x68x156 | 144x82x210 | 580 | 230V F+N 50Hz | R-290 | <b>5.990€</b> |

Pescado - Fish • VENTILADO • INCLUYE 7 CONTENEDORES DE PROPILENO - FORCED AIR

Construido en acero inoxidable 304, excepto trasera y fondo exterior. Motor monobloc con evaporador exterior (techo libre) que deja útil el 100% de la cabina. Tropicalizado, de alto rendimiento, con evaporador interior y desescarche automático por resistencia. Guías inox móviles con contenedores de propileno que permiten un máximo aprovechamiento. Puertas higiénicas sin tiradores. Led y desagüe en la cuba.

# ARMARIO GRANDES DIMENSIONES

SPECIAL voltage +5%

| MODELO | °C | DOTACIÓN | LIT | DIMENS INTERIOR | DIMENS EXTERIOR | W | V/Hz | REFRIG | PVP |
|--------|----|----------|-----|-----------------|-----------------|---|------|--------|-----|
|--------|----|----------|-----|-----------------|-----------------|---|------|--------|-----|



|                |           |   |      |           |             |     |          |      |                |
|----------------|-----------|---|------|-----------|-------------|-----|----------|------|----------------|
| DSACC 1000     | 0/10°C    | - | 1400 | 86x86x176 | 100x110x230 | 510 | 230V F+N | R290 | <b>5.405€</b>  |
| DSANC 1000     | -18/-22°C | - | 1400 | 86x89x176 | 100x110x230 | 580 | 230V F+N | R290 | <b>7.785€</b>  |
| OPCIONAL INOX. |           |   |      |           |             |     |          |      | <b>+1.400€</b> |

Preparado para trabajar a 42° C de temperatura ambiente y humedad del 65%. Paneles desmontables lacados en blanco de 70 mm. Puerta 68x160 con llave y cierre automático. Perfiles sanitarios interior. Equipo frío monobloc en la parte superior. No incluye ninguna dotación de serie. Escalerillas - guías o carro son opcionales.

# ARMARIO PARA CARROS GN

| MODELO | °C | DOTACIÓN | LIT | DIMENS INTERIOR | DIMENS EXTERIOR | W | V/Hz | REFRIG | PVP |
|--------|----|----------|-----|-----------------|-----------------|---|------|--------|-----|
|--------|----|----------|-----|-----------------|-----------------|---|------|--------|-----|



|             |        |  |      |           |           |     |          |      |               |
|-------------|--------|--|------|-----------|-----------|-----|----------|------|---------------|
| ROLL-IN 2/1 | 0/10°C |  | 1600 | 82x82x180 | 94x94x214 | 300 | 230V F+N | R290 | <b>6.730€</b> |
|-------------|--------|--|------|-----------|-----------|-----|----------|------|---------------|

Armario Roll in construido en acero inoxidable 304, con capacidad para carro GN 2/1. Preparado para trabajar a 42° C de temperatura ambiente y humedad del 65%. Armario acabado en una sola pieza. Paneles de 60 mm. Puerta de 68x170. No se puede invertir el sentido. Equipo frío monobloc en la parte superior. No incluye ninguna dotación de serie. Escalerillas - guías o carro son opcionales.

# ARMARIOS DE MADURACIÓN



| MODELO | °C |  |  |  | DIMENS EXTERIOR | W | V/Hz | PVP |
|--------|----|--|--|--|-----------------|---|------|-----|
|--------|----|--|--|--|-----------------|---|------|-----|











|           |     |     |           |     |           |        |          |                  |
|-----------|-----|-----|-----------|-----|-----------|--------|----------|------------------|
| MCDA 500  | 0,1 | 85% | 1 bandeja | LED | 60x61x91  | 20 Kg  | 230V F+N | <b>CONSULTAR</b> |
| MCDA 1000 | 0,1 | 85% | 1 barra   | LED | 70x75x165 | 100 Kg | 230V F+N | <b>CONSULTAR</b> |

Construido en acero inoxidable. Puerta con llave y reversible. Se puede integrar en la pared. Alarma óptica y acústica. carga máxima por estante en mod 1000, 40 kg. Cuenta con filtro de carbón activo. Humedad ajustables (De 60% a 90%). Dotados de Luz UV que esteriliza y evita el desarrollo y proliferación de gérmenes, exenta de radiación. Ver opcionales. Después de 4 semanas, la carne sólo ha perdido 7-8% y un 12% a las 6 semanas. Sirve para vacuno, cerdo, embutidos, quesos y jamón.

# ARMARIOS 70 GREEN

# F

\*\*\*MAYOR CAPACIDAD Y PARRILLAS EXTRAIBLES\*\*\*

| MODELO  | °C        | LIT  | PARRILLAS DOTACIÓN | DIMENS INTERIORES | DIMENS EXTERIOR | W   | V/Hz        | REFRIG | PVP           |
|---|-----------|------|--------------------|-------------------|-----------------|-----|-------------|--------|---------------|
|  ACB701    | 0°/10°    | 600  | 3x(530x530)        | 60x60x153         | 72x72x208       | 320 | 230-1/50 Hz | R-290  | <b>2.735€</b> |
|  ANB701    | -18°/-22° | 600  | 3x(530x530)        | 60x60x153         | 72x72x208       | 530 | 230-1/50 Hz | R-290  | <b>3.395€</b> |
|  ACB702   | 0°/10°    | 1200 | 6x(530x530)        | 132x60x153        | 144x72x208      | 580 | 230-1/50 Hz | R-290  | <b>3.975€</b> |
|  ANB702  | -18°/-22° | 1200 | 6x(530x530)        | 132x60x153        | 144x72x208      | 700 | 230-1/50 Hz | R-290  | <b>4.595€</b> |
|  ACB701C | 0°/+10°   | 600  | 3x(530x530)        | 58x68x156         | 70x80x209       | 340 | 230-1/50 Hz | R-290  | <b>3.090€</b> |
|  ANB701C | -18°/-22  | 600  | 3x(530x530)        | 58x68x156         | 70x80x209       | 550 | 230-1/50 Hz | R-290  | <b>3.865€</b> |
|  ACB702C | -0°/+10°  | 1200 | 6x(530x530)        | 128x68x156        | 140x80x209      | 600 | 230-1/50 Hz | R-290  | <b>4.685€</b> |
|  ANB702C | -18°/-22  | 1200 | 6x(530x530)        | 128x68x156        | 140x80x209      | 720 | 230-1/50 Hz | R-290  | <b>5.705€</b> |

 **La línea GREEN reúne las mejores cualidades: capacidad, eficiencia, fiabilidad, robustez.**

Gran capacidad y aprovechamiento. Guías inox con parrillas extraíbles. Techo libre. Motor monobloc Tropicalizado. Control remoto opcional. Construido en acero inox 304, excepto trasera. 60 mm de aislamiento en poliuretano inyectado a alta presión, libre de CFC. Puerta reversible.

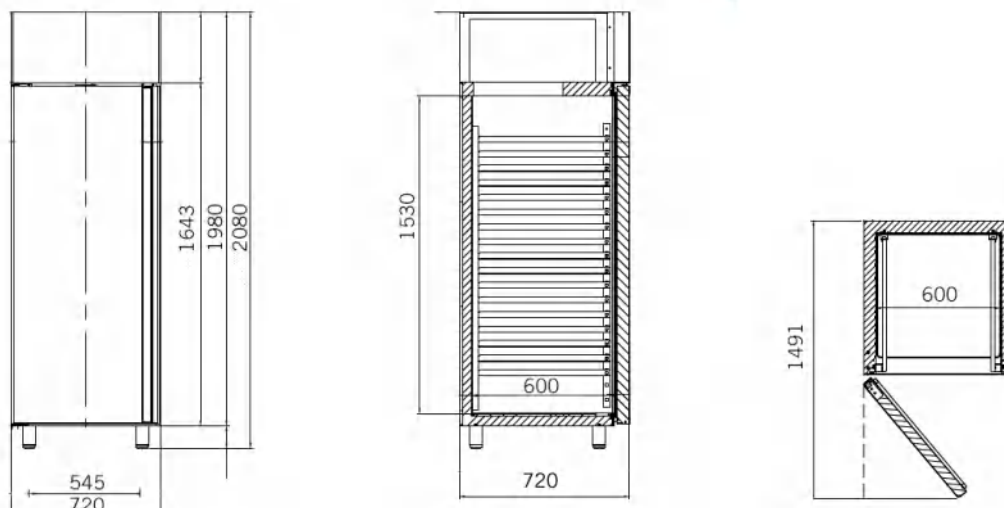
JUEGO DE 2 GUIAS 600/1200

40€

PARRILLA 53X53









45€

## OPCIONALES



# ARMARIOS 80 GN 2/1 GREEN

\*\*\*MAYOR CAPACIDAD Y PARRILLAS EXTRAIBLES\*\*\*

| MODELO  | °C        | LIT  | PARRILLAS DOTACION | DIMENS INTERIORES | DIMENS EXTERIOR | W   | V/Hz          | REFRIG | PVP           |
|---|-----------|------|--------------------|-------------------|-----------------|-----|---------------|--------|---------------|
|  ACB801    | 0°/10°    | 700  | 3x(530x650)        | 60x70x153         | 72x82x213       | 320 | 230V F+N 50Hz | R-290  | <b>2.930€</b> |
|  ANB801    | -18°/-22° | 700  | 3x(530x650)        | 60x70x153         | 72x82x213       | 530 | 230V F+N 50Hz | R-290  | <b>3.620€</b> |
|  ACB802   | 0°/10°    | 1400 | 6x(530x650)        | 132x70x153        | 144x82x213      | 580 | 230V F+N 50Hz | R-290  | <b>4.315€</b> |
|  ANB802  | -18°/-22° | 1400 | 6x(530x650)        | 132x70x153        | 144x82x213      | 700 | 230V F+N 50Hz | R-290  | <b>4.995€</b> |
|  ACB801C | 0°/+10°   | 700  | 3x(530x650)        | 60x70x153         | 72x82x213       | 340 | 230V F+N 50Hz | R-290  | <b>3.215€</b> |
|  ANB801C | -18°/-22  | 700  | 3x(530x650)        | 60x70x153         | 72x82x213       | 550 | 230V F+N 50Hz | R-290  | <b>3.985€</b> |
|  ACB702C | -0°/+10°  | 1400 | 6x(530x650)        | 132x70x153        | 144x82x213      | 600 | 230V F+N 50Hz | R-290  | <b>4.995€</b> |
|  ANB702C | -18°/-22  | 1400 | 6x(530x650)        | 132x70x153        | 144x82x213      | 720 | 230V F+N 50Hz | R-290  | <b>6.240€</b> |

 **La linea GREEN reúne las mejores cualidades: capacidad, eficiencia, fiabilidad, robustez.**

Gran capacidad y aprovechamiento. Guías inox con parrillas extraíbles. Techo libre. Motor monobloc Tropicalizado. Control remoto opcional. Construido en acero inox 304, excepto trasera. 60 mm de aislamiento en poliuretano inyectado a alta presión, libre de CFC. Puerta reversible.

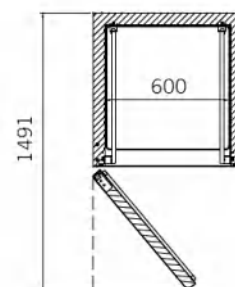
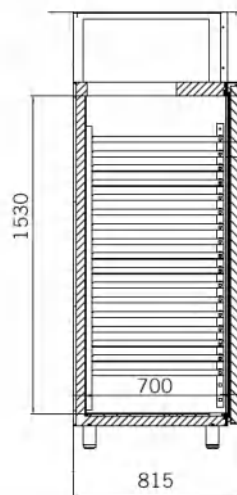
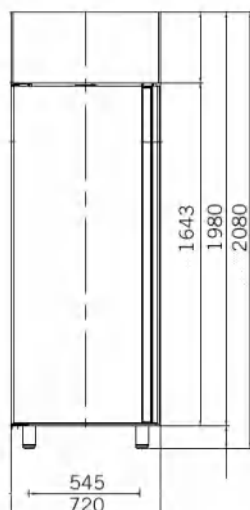
JUEGO DE 2 GUIAS 600/1200

45€

PARRILLA 53X53

45€

## OPCIONALES





# LÍNEA GREEN

GREEN LINE | LIGNE GREEN

F



 **La línea GREEN reúne las mejores cualidades: capacidad, eficiencia, fiabilidad, robustez e inmejorable precio.**



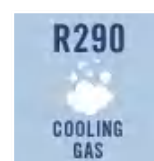

- Construida en acero inoxidable 304, con 60 mm de aislamiento.
- CC5 • EEB.
- Tanto mesas como armarios cuentan con equipo monobloc tropicalizado, evaporador fuera de la cámara, guías para parrillas extraíbles y ajustables y puertas reversibles.

 **The GREEN line gathers the best qualities: Big storage space, efficiency, reliability, hardness.**

- Constructed of 304 stainless steel, with 60mm insulation.
- CC5 • EEB.
- Both, tables and cabinets, are tropicalized, with monobloc equipment, out-of-chamber evaporator, removable and adjustable rack guides and reversible doors.


 **La ligne GREEN réunit les meilleures qualités: capacité, efficacité, fiabilité, robustesse.**

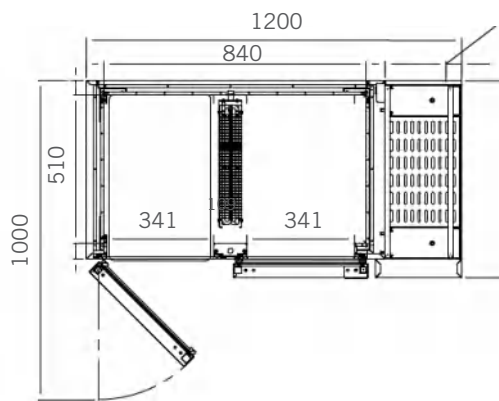
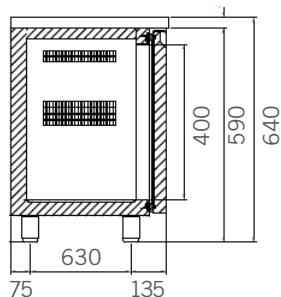
- Construit en acier inoxydable 304, avec isolation de 60 mm.
- CC5 • EEB.
- Les tables et les armoires ont un équipement monobloc tropicalisé, un évaporateur hors chambre, des guides de rack amovibles et réglables et des portes réversibles.



## BAJOS H=65 GREEN




\*\*\*PARRILLAS EXTRAIBLES\*\*\*

| MODELO  | °C       | LIT | DIMENS INTERIORES | DIMENS EXTERIOR | W   | V/Hz           | REFRIG | PVP           |
|---|----------|-----|-------------------|-----------------|-----|----------------|--------|---------------|
|  BCS2P | 0°C/10°C | 150 | 84x51x40          | 120x63x64       | 350 | 230V F+N 50 Hz | R-290  | <b>3.860€</b> |
| BCS3P   | 0°C/10°C | 225 | 129x51x40         | 160x63x64       | 350 | 230V F+N 50 Hz | R-290  | <b>4.615€</b> |
| BCS4P   | 0°C/10°C | 300 | 174x51x40         | 220x63x64       | 350 | 230V F+N 50 Hz | R-290  | <b>5.445€</b> |



## BAJO MOSTRADORES 60 GREEN

\*\*\*PARRILLAS EXTRAIBLES. MOTOR MONOBLOC Y TRASERA INOX\*\*\*

| MODELO   | °C     | LIT | PARRILLAS DOTACION | DIMENS INTERIORES | DIMENS EXTERIOR | W   | V/Hz           | REFRIG | PVP           |
|--|--------|-----|--------------------|-------------------|-----------------|-----|----------------|--------|---------------|
|  MCB602 | 0°/10° | 227 | 2x(325x430)        | 84x48x60          | 128x60x85/95    | 350 | 230V F+N 50 Hz | R-290  | <b>2.980€</b> |
|  MCB603 | 0°/10° | 357 | 3x(325x430)        | 129x48x60         | 173x60x85/95    | 350 | 230V F+N 50 Hz | R-290  | <b>3.520€</b> |
|  MCB604 | 0°/10° | 487 | 4x(325x430)        | 174x48x60         | 218x60x85/95    | 350 | 230V F+N 50 Hz | R-290  | <b>4.180€</b> |



Gran capacidad y aprovechamiento. Guías inox con parrillas extraíbles. Motor monobloc Tropicalizado. Control remoto opcional (mismas dimensiones). Construido en acero inox 304, incluso trasera. 60 mm de aislamiento en poliuretano inyectado a alta presión, libre de CFC. Ángulos interiores redondeados para facilitar la limpieza. Peto 10 cm. Disponible modelo sin peto y sin encimera.

## OPCIONALES

JUEGO DE 2 GUIAS 600

40€

PARRILLA 32,5x43







45€



# BAJO MOSTRADORES 70 GN 1/1 GREEN

# F

\*\*\*PARRILLAS EXTRAIBLES. MOTOR MONOBLOC Y TRASERA INOX\*\*\*

|   | MODELO   | °C     | LIT | PARRILLAS DOTACION | DIMENS INTERIORES | DIMENS EXTERIOR | W   | V/Hz          | REFRIG | PVP    |
|---|--|--------|-----|--------------------|-------------------|-----------------|-----|---------------|--------|--------|
|    | MCB702   | 0°/10° | 275 | 2x(325x530)        | 84x58x60          | 128x70x85/95    | 350 | 230V F+N 50Hz | R-290  | 3.095€ |
|    | MCB703   | 0°/10° | 430 | 3x(325x530)        | 129x58x60         | 173x70x85/95    | 350 | 230V F+N 50Hz | R-290  | 3.660€ |
|    | MCB704   | 0°/10° | 588 | 4x(325x530)        | 174x58x60         | 218x70x85/95    | 350 | 230V F+N 50Hz | R-290  | 4.285€ |
|   | MCB702C  | 0°/10° | 275 | 2x(325x530)        | 84x58x60          | 128x70x85/95    | 370 | 230V F+N 50Hz | R-290  | 3.750€ |
| PUERTAS CRISTAL Y LUZ / WITH GLASS DOOR AND LED / PORTES VERRE ET LED   |  |        |     |                    |                   |                 |     |               |        |        |
|   | MCB703C  | 0°/10° | 430 | 3x(325x530)        | 129x58x60         | 173x70x85/95    | 370 | 230V F+N 50Hz | R-290  | 4.485€ |
| PUERTAS CRISTAL Y LUZ / WITH GLASS DOOR AND LED / PORTES VERRE ET LED   |  |        |     |                    |                   |                 |     |               |        |        |
|    | MCB702F  | 0°/10° | 275 | 2x(325x530)        | 84x58x60          | 128x70x85/95    | 370 | 230V F+N 50Hz | R-290  | 3.695€ |
| CON FREGADERO / WITH SINK / AVEC EVIER  |  |        |     |                    |                   |                 |     |               |        |        |
|    | MCB703F  | 0°/10° | 430 | 3x(325x530)        | 129x58x60         | 173x70x85/95    | 370 | 230V F+N 50Hz | R-290  | 4.290€ |
| CON FREGADERO / WITH SINK / AVEC EVIER  |  |        |     |                    |                   |                 |     |               |        |        |
|    | <p>Gran capacidad y aprovechamiento. Guías inox con parrillas extraíbles. Motor monobloc Tropicalizado. Control remoto opcional, mismas dimensiones o bien tamaño reducido de 1135, 1585 y 2035 mm. Construido en acero inox 304, incluso trasera. 60 mm de aislamiento en poliuretano inyectado a alta presión, libre de CFC. Peto 10 cm. Disponible modelo sin peto y sin encimera. Ángulos interiores redondeados para facilitar la limpieza.</p> |        |     |                    |                   |                 |     |               |        |        |

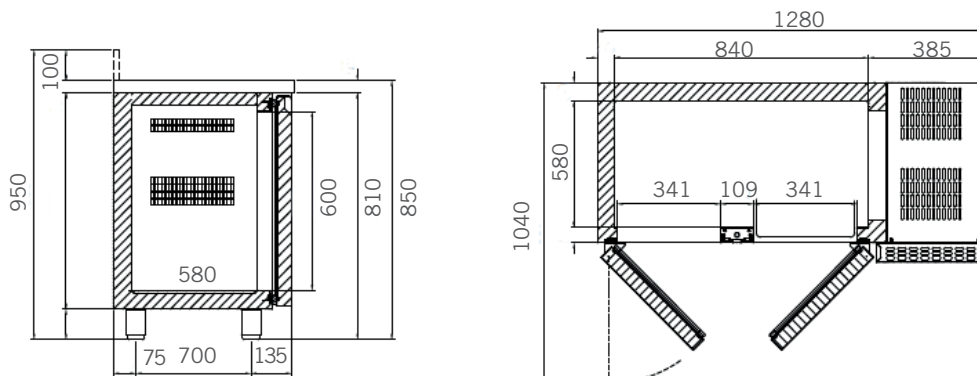
JUEGO DE 2 GUIAS 700/1400

40€

PARRILLA GN 1/1

40€

## OPCIONALES



# MESAS 800 EURONORM 60X40 GREEN



| MODELO | °C | BANDEJ. DOTAC. | LIT | DIMENS INTERIOR | DIMENS EXTERIOR | W | V/Hz | REFRIG | PVP |
|--------|----|----------------|-----|-----------------|-----------------|---|------|--------|-----|
|--------|----|----------------|-----|-----------------|-----------------|---|------|--------|-----|



|                              |        |   |     |          |           |     |               |       |               |
|------------------------------|--------|---|-----|----------|-----------|-----|---------------|-------|---------------|
| <b>MCP802SP</b>              | 0°/10° | 2 | 390 | 99x68x60 | 143x80x85 | 350 | 230V F+N 50Hz | R-290 | <b>3.385€</b> |
| <b>ENCIMERA GRANITO 1500</b> |        |   |     |          |           |     |               |       | <b>790€</b>   |



|                              |        |   |     |           |           |     |               |       |               |
|------------------------------|--------|---|-----|-----------|-----------|-----|---------------|-------|---------------|
| <b>MCP803SP</b>              | 0°/10° | 3 | 600 | 153x68x60 | 196x80x85 | 350 | 230V F+N 50Hz | R-290 | <b>3.990€</b> |
| <b>ENCIMERA GRANITO 2000</b> |        |   |     |           |           |     |               |       | <b>995€</b>   |



|                              |        |   |     |           |           |     |               |       |               |
|------------------------------|--------|---|-----|-----------|-----------|-----|---------------|-------|---------------|
| <b>MCP804SP</b>              | 0°/10° | 4 | 800 | 204x68x60 | 248x80x85 | 350 | 230V F+N 50Hz | R-290 | <b>4.990€</b> |
| <b>ENCIMERA GRANITO 2500</b> |        |   |     |           |           |     |               |       | <b>1.290€</b> |



Gran capacidad y aprovechamiento. Guías inox con parrillas extraíbles. Motor monobloc Tropicalizado. Control remoto opcional (mismas dimensiones). Construido en acero inox 304, incluso trasera. 60 mm de aislamiento en poliuretano inyectado a alta presión, libre de CFC. Ángulos interiores redondeados para facilitar la limpieza. Peto 10 cm. Disponible modelo sin peto y sin encimera.

# FRENTE MOSTRADORES 600 GREEN

| MODELO | °C | PARRI. DOT | LIT | DIMENS. INTERIOR | DIMENS. EXTERIOR | W | V/Hz | REFRIG | PVP |
|--------|----|------------|-----|------------------|------------------|---|------|--------|-----|
|--------|----|------------|-----|------------------|------------------|---|------|--------|-----|



|                                 |        |   |     |          |            |     |               |      |               |
|---------------------------------|--------|---|-----|----------|------------|-----|---------------|------|---------------|
| <b>FMC 1500</b>                 | 0°/10° | 2 | 330 | 95x44x80 | 150x60x110 | 442 | 230V F+N 50Hz | 134a | <b>2.670€</b> |
| <b>FMC 1500 C (CRISTAL LUZ)</b> |        | 2 | 330 | 95x44x80 | 150x60x110 | 442 | 230V F+N 50Hz | 134a | <b>3.025€</b> |



|                                 |        |   |     |           |            |     |               |      |               |
|---------------------------------|--------|---|-----|-----------|------------|-----|---------------|------|---------------|
| <b>FMC 2000</b>                 | 0°/10° | 3 | 540 | 148x44x80 | 202x60x110 | 442 | 230V F+N 50Hz | 134a | <b>3.248€</b> |
| <b>FMC 2000 C (CRISTAL LUZ)</b> |        | 3 | 540 | 148x44x80 | 202x60x110 | 442 | 230V F+N 50Hz | 134a | <b>3.695€</b> |



|                                 |        |   |     |           |            |     |               |      |               |
|---------------------------------|--------|---|-----|-----------|------------|-----|---------------|------|---------------|
| <b>FMC 2500</b>                 | 0°/10° | 4 | 730 | 199x44x80 | 254x60x110 | 761 | 230V F+N 50Hz | 134a | <b>3.684€</b> |
| <b>FMC 2500 C (CRISTAL LUZ)</b> |        | 4 | 730 | 199x44x80 | 254x60x110 | 761 | 230V F+N 50Hz | 134a | <b>4.200€</b> |

Construidas en acero inoxidable 304, excepto trasera y fondo exterior. Aislamiento de poliuretano inyectado, a alta densidad, libre de CFC. Ventilación sólo frontal, que permite encastrar o adherir a otros muebles. Puertas de ancho especial para facilitar el acceso (435\*730 mm h). Equipo frío accesible al 100%. Tropicalizado, de alto rendimiento, con evaporador interior y desescarche automático por resistencia. Parrilla fija. Puertas higiénicas sin tiradores. Desagüe en la cuba.





# VITRINAS

DISPLAY CASES | VITRINES

## VITRINAS

- Construidas íntegramente en acero inoxidable 304, con puertas traseras en metacrilato.
- Cristales templados que evitan accidentes y abatibles para facilitar la limpieza.
- Modelos sushi homologados NSF y UL.
- Vitrinas especiales para exponer en los restaurantes pescado, marisco o carne, frescos, construidas en acero especial no corrosivo a la sal Aisi 316.
- Los modelos sushi y pescado llevan doble evaporador con anti goteo.
- Estética elegante y moderna.

## DISPLAY

- Made in 304 stainless steel, with methacrylate rear doors.
- Tempered crystals that prevent accidents and collapsible to facilitate cleaning.
- NSF and UL Listed Sushi Models.
- Special display cabinets for fresh fish, seafood or meat in restaurants, made of special steel Aisi 316 that is not corrosive to salt.
- The sushi and fish models have a double evaporator with anti drip.
- Sleek and modern aesthetics.

## VITRINES



- Construit entièrement en acier inoxydable 304, avec portes arrière en méthacrylate.
- Verres trempés qui préviennent les accidents et pliables pour faciliter le nettoyage.
- Modèles de sushi répertoriés NSF et UL.
- Vitrines spéciales pour l'affichage du poisson frais, des fruits de mer ou de la viande dans les restaurants, construites en acier spécial non corrosif au sel Aisi 316.
- Les modèles pour sushi et poisson ont un double évaporateur avec anti-goutte.
- Esthétique élégante et moderne.



## VITRINAS "TAPAS FRÍAS"



F

SPECIAL voltage +5%

| MODELO   | DIM/Nº BANDEJAS      | °C      | L x P x H     | HP  | V/Hz          | PVP           |
|--|----------------------|---------|---------------|-----|---------------|---------------|
|  VP4L | placa 697x305        | 0°C-4°C | LED 109x38x25 | 1/6 | 230V F+N 50Hz | <b>1.170€</b> |
| VP6L   | placa 1050x305       | 0°C-4°C | LED 144x38x25 | 1/6 | 230V F+N 50Hz | <b>1.245€</b> |
| VP8L   | placa 1400x305       | 0°C-4°C | LED 179x38x25 | 1/6 | 230V F+N 50Hz | <b>1.355€</b> |
| VP10L  | placa 1750x305       | 0°C-4°C | LED 214x38x25 | 1/6 | 230V F+N 50Hz | <b>1.630€</b> |
|  VC4L | cubetas 4 (1/3) H 40 | 0°C-4°C | LED 109x38x25 | 1/6 | 230V F+N 50Hz | <b>1.190€</b> |
| VC6L   | cubetas 6 (1/3) H 40 | 0°C-4°C | LED 144x38x25 | 1/6 | 230V F+N 50Hz | <b>1.297€</b> |
| VC8L   | cubetas 8 (1/3) H 40 | 0°C-4°C | LED 179x38x25 | 1/6 | 230V F+N 50Hz | <b>1.435€</b> |


Construidas en acero inoxidable. Cubetas mod VC en dotación. Cristales templados abatibles. Traseras metacrilato correderas.

## VITRINAS "TAPAS FRÍAS" CON ESTANTE

| MODELO   | DIM/Nº BANDEJAS      | °C      | L x P x H     | HP  | V/Hz          | PVP           |
|--|----------------------|---------|---------------|-----|---------------|---------------|
|  VP4/2L  | placa 697x305        | 0°C-4°C | LED 109x39x34 | 1/6 | 230V F+N 50Hz | <b>1.265€</b> |
| VP6/2L   | placa 1050x305       | 0°C-4°C | LED 144x39x34 | 1/6 | 230V F+N 50Hz | <b>1.415€</b> |
| VP8/2L   | placa 1400x305       | 0°C-4°C | LED 179x39x34 | 1/6 | 230V F+N 50Hz | <b>1.535€</b> |
|  VC4/2L | cubetas 4 (1/3) H 40 | 0°C-4°C | LED 109x39x34 | 1/6 | 230V F+N 50Hz | <b>1.295€</b> |
| VC6/2L   | cubetas 6 (1/3) H 40 | 0°C-4°C | LED 144x39x34 | 1/6 | 230V F+N 50Hz | <b>1.440€</b> |
| VC8/2L   | cubetas 8 (1/3) H 40 | 0°C-4°C | LED 179x39x34 | 1/6 | 230V F+N 50Hz | <b>1.615€</b> |

Construidas en acero inoxidable. Cubetas mod VC en dotación. Cristales templados abatibles. Traseras metacrilato correderas.

## VITRINAS "TAPAS CALIENTES" BAÑO M<sup>a</sup>

| MODELO  | DIM/Nº BANDEJAS      | °C      | L x P x H | W     | V/Hz          | PVP         |
|---|----------------------|---------|-----------|-------|---------------|-------------|
|  CT4 | cubetas 4 (1/3) H 40 | 20-90°C | 84x38x25  | 700W  | 230V F+N 50Hz | <b>810€</b> |
| CT6   | cubetas 6 (1/3) H 40 | 20-90°C | 119x38x25 | 1000W | 230V F+N 50Hz | <b>860€</b> |

Construidas en acero inoxidable. Cubetas mod VC en dotación. Cristales templados abatibles. Traseras metacrilato correderas.

## VITRINAS "TAPAS NEUTRAS"



| MODELO  | L x P x H | PVP         |
|---|-----------|-------------|
|  N80 | 84x38x25  | <b>490€</b> |

Construidas en acero inoxidable. Cristales templados abatibles. Traseras metacrilato correderas.

FRÍO COMERCIAL

## VITRINAS "SUSHI"


SPECIAL voltage +5%

| MODELO  |        | DIM/Nº BANDEJAS | °C           |          | L x P x H | HP        | V/Hz | PVP           |               |
|---|--------|-----------------|--------------|----------|-----------|-----------|------|---------------|---------------|
|  | VP4SL  | placa           | 697x305      | +2°C-5°C | LED       | 109x38x25 | 1/6  | 230V F+N 50Hz | <b>1.390€</b> |
|   | VP6SL  | placa           | 1050x305     | +2°C-5°C | LED       | 144x38x25 | 1/6  | 230V F+N 50Hz | <b>1.555€</b> |
|   | VP8SL  | placa           | 1400x305     | +2°C-5°C | LED       | 179x38x25 | 1/4  | 230V F+N 50Hz | <b>1.675€</b> |
|   | VP10SL | placa           | 1750x305     | +2°C-5°C | LED       | 214x38x25 | 1/4  | 230V F+N 50Hz | <b>1.820€</b> |
|  | VC4SL  | cubetas         | 4 (1/3) H 40 | +2°C-5°C | LED       | 109x38x25 | 1/6  | 230V F+N 50Hz | <b>1.435€</b> |
|   | VC6SL  | cubetas         | 6 (1/3) H 40 | +2°C-5°C | LED       | 144x38x25 | 1/6  | 230V F+N 50Hz | <b>1.595€</b> |
|   | VC8SL  | cubetas         | 8 (1/3) H 40 | +2°C-5°C | LED       | 179x38x25 | 1/4  | 230V F+N 50Hz | <b>1.765€</b> |

Construidas en acero inoxidable. Cubetas mod VC en dotación. Cristal templados abatibles. Puertas traseras metacrilato correderas. Doble evaporador, inferior y superior con recoge-gotas.


Disponible versión altura especial H = 295. Consultar precios.

## VITRINAS PESCADO Y CARNE PARA RESTAURACIÓN

| MODELO  |    | DIM/Nº BANDEJAS | °C           |         | L x P x H | HP        | V/Hz    | PVP           |               |
|---|----|-----------------|--------------|---------|-----------|-----------|---------|---------------|---------------|
|  | P2 | cubetas         | 2 (1/1) H:65 | 0°C-4°C | LED       | 71x89x40  | 1/6     | 230V F+N 50Hz | <b>2.310€</b> |
|   | P3 | cubetas         | 3 (1/1) H:65 | 0°C-4°C | LED       | 103x89x40 | 1/6+1/6 | 230V F+N 50Hz | <b>2.780€</b> |

Construida en acero inoxidable especial AISI 316. Temperatura de 0°C a 4°C. Cristal templado corredero. Doble evaporador inferior y trasero. Cubetas GN opcionales.

## VITRINAS PARA COLECTIVIDADES Y COMERCIOS

| MODELO  |        | DIM/Nº BANDEJAS | °C           |           | L x P x H | HP/W      | V/Hz  | PVP           |               |
|---|--------|-----------------|--------------|-----------|-----------|-----------|-------|---------------|---------------|
|  | VC 1/1 | FRÍA            | 3 (1/1) H:65 | 0°C-4°C   | LED       | 134x61x42 | 1/6   | 230V F+N 50Hz | <b>1.765€</b> |
|   | CT 1/1 | CALIENTE        | 3 (1/1) H:65 | 20°C-90°C |           | 113x61x42 | 1400W | 230V F+N 50Hz | <b>1.230€</b> |
|   | CN 1/1 | NEUTRA          |              | NEUTRO    |           | 113x61x42 |       |               | <b>874€</b>   |

Construida en acero inoxidable. Cubetas en dotación. Cristales templados. Puertas traseras.


### OPCIONALES

- MOTOR A LA IZQUIERDA
- MOTOR A DISTANCIA
- VOLTAJE 110 O 60 Hz
- NORMATIVAS ESPECIALES: ETL - SASO...




### OPCIONALES

- SOPORTE INOX CON PATAS P2/P3/VC 1/1 Y CT 1/1
- SOPORTE INOX CERRADO P2/P3/VC 1/1
- ESTANTE PARA SOPORTE CERRADO
- KIT RUEDAS (2 CON FRENO)


## ARMARIOS PARA VINO

| MODELO  | °C       | DOTACION ESTANTES | Nº BOT. | DIMENSIONES | W   | V/Hz          | REFRIG | PVP           |
|---|----------|-------------------|---------|-------------|-----|---------------|--------|---------------|
|  PAV160  | 10°/20°C | 5                 | 160     | 60x64x184   | 300 | 230V F+N 50Hz | R600A  | <b>1.565€</b> |
| <i>Exterior en chapa lacada. Interior en poliestileno. Aislamiento en poliuretano. Estantes extraíbles. Humedad interior de 65 a 85%. Dotado de luz led y pantalla digital. Cerradura. Disponible también en color negro.</i> |          |                   |         |             |     |               |        |               |
| PAV20   | 10°/20°C | 4                 | 20      | 43x47x65    | 100 | 230V F+N 50Hz | R600A  | <b>1.020€</b> |
| PAV30   | 10°/20°C | 7                 | 33      | 43x47x84    | 100 | 230V F+N 50Hz | R600A  | <b>1.150€</b> |

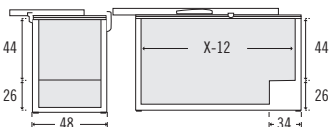
## ARMARIOS EXPOSITORES

| MODELO   | °C        | DOTACION ESTANTES | LIT/ BOTES | DIMENSIONES | W   | V/Hz          | REFRIG | PVP           |
|--|-----------|-------------------|------------|-------------|-----|---------------|--------|---------------|
|  PAC370P  | 1°/+10°   | 5                 | 350/399    | 60x64x184   | 350 | 230V F+N 50Hz | R600A  | <b>1.365€</b> |
|  PAC370N   | -12°/-20° | 6                 | 350        | 60x64x184   | 270 | 230V F+N 50Hz | R290   | <b>2.675€</b> |
| <i>Construidos en chapa plastificada con interior en PVC. Cristal aislante. Led, cerradura y termómetro digital. Frío estático con ventilación y descarche manual.</i> |           |                   |            |             |     |               |        |               |
| PACE4440P  | 1°/+10°   | 5                 | 440/504    | 68x66x209   | 750 | 230V F+N 50Hz | R600A  | <b>1.799€</b> |
|  PACE4440N  | -12°/-20° | 6                 | 440        | 68x66x209   | 750 | 230V F+N 50Hz | R290   | <b>2.995€</b> |

## ARCONES CONSERVACIÓN CONGELADOS

| MODELO  | °C         | DOTACION CESTA-REJ | LIT | DIMENSIONES | W   | V/Hz          | REFRIG | PVP           |
|---|------------|--------------------|-----|-------------|-----|---------------|--------|---------------|
|  ABATA5060  | -18°/-22°C | 1-1                | 115 | 54x60x85    | 100 | 230V F+N 50Hz | R600A  | <b>560€</b>   |
| ABATA6060   | -18°/-22°C | 1-1                | 150 | 64x60x85    | 100 | 230V F+N 50Hz | R600A  | <b>610€</b>   |
| ABATA8060   | -18°/-22°C | 1-1                | 217 | 84x60x85    | 200 | 230V F+N 50Hz | R600A  | <b>690€</b>   |
| ABATA10060  | -18°/-22°C | 1-1                | 285 | 104x60x85   | 200 | 230V F+N 50Hz | R600A  | <b>745€</b>   |
| ABATA13060  | -18°/-22°C | 2-1                | 360 | 127x60x85   | 220 | 230V F+N 50Hz | R600A  | <b>860€</b>   |
| ABATA16060  | -18°/-22°C | 2-1                | 475 | 160x60x85   | 280 | 230V F+N 50Hz | R600A  | <b>1.115€</b> |
| <i>Exterior en chapa plastificada blanca. Interior en aluminio. Aislamiento en poliuretano. Evaporador estático. Puerta abatible con llave. Termómetro exterior analógico</i> |            |                    |     |             |     |               |        |               |
| ABATCC5060  | -18°/-22°C |                    | 115 | 54x60x85    | 100 | 230V F+N 50Hz | R600A  | <b>945€</b>   |
| ABATCC6060  | -18°/-22°C |                    | 150 | 64x60x85    | 100 | 230V F+N 50Hz | R290   | <b>960€</b>   |
| ABATCC8060  | -18°/-22°C |                    | 217 | 84x60x85    | 200 | 230V F+N 50Hz | R290   | <b>995€</b>   |
| ABATCC10060   | -18°/-22°C |                    | 285 | 104x60x85   | 200 | 230V F+N 50Hz | R290   | <b>1.030€</b> |
| ABATCC13060   | -18°/-22°C |                    | 360 | 127x60x85   | 220 | 230V F+N 50Hz | R290   | <b>1.115€</b> |
| ABATCC16060   | -18°/-22°C |                    | 475 | 160x60x85   | 280 | 230V F+N 50Hz | R290   | <b>1.320€</b> |

*Exterior en chapa plastificada blanca. Interior en aluminio. Aislamiento en poliuretano. Evaporador estático. Puerta corredera ciega. Termómetro exterior analógico, excepto modelo "AG" que es digital, especial para granizado.*



# CÁMARAS FRÍAS

*De fácil montaje*

- Suelo antideslizante de 100 mm. Incluye puerta (luz 80 x185) con cerradura y desbloqueo interior.





# CAMARAS CONSERVACIÓN. PANEL DE 70. CON SUELO REFORZADO

# F

\*\*\*DISPONIBLE TAMBIÉN EN VERSION SIN SUELO O PANELACIÓN ESPECIAL

SPECIAL voltage +5%

| ANCHO | FONDO | ALTO 2070 |          | ALTO 2450 |          | ALTO 2830 |          |
|-------|-------|-----------|----------|-----------|----------|-----------|----------|
|       |       | M3        | PVP €    | M3        | PVP €    | M3        | PVP €    |
| 880   | 1640  | 2,11      | 5.056 €  | 2,53      | 5.312 €  | 2,95      | 5.568 €  |
| 880   | 2020  | 2,64      | 5.398 €  | 3,17      | 5.703 €  | 3,70      | 5.996 €  |
| 880   | 2400  | 3,18      | 5.752 €  | 3,81      | 6.094 €  | 4,45      | 6.423 €  |
| 1260  | 1640  | 3,19      | 5.520 €  | 3,83      | 5.825 €  | 4,47      | 6.118 €  |
| 1260  | 2020  | 4,00      | 5.935 €  | 4,80      | 6.265 €  | 5,60      | 6.606 €  |
| 1260  | 2400  | 4,81      | 6.338 €  | 5,77      | 6.716 €  | 6,73      | 7.095 €  |
| 1260  | 2780  | 5,62      | 6.753 €  | 6,74      | 7.168 €  | 7,87      | 7.571 €  |
| 1260  | 3160  | 6,43      | 7.156 €  | 7,71      | 7.608 €  | 9,00      | 8.060 €  |
| 1640  | 1640  | 4,28      | 5.996 €  | 5,13      | 6.625 €  | 5,99      | 6.668 €  |
| 1640  | 2020  | 5,36      | 6.460 €  | 6,43      | 6.838 €  | 7,50      | 7.205 €  |
| 1640  | 2400  | 6,44      | 6.936 €  | 7,73      | 7.339 €  | 9,02      | 7.754 €  |
| 1640  | 2780  | 7,52      | 7.400 €  | 9,03      | 7.852 €  | 10,53     | 8.304 €  |
| 1640  | 3160  | 8,61      | 7.864 €  | 10,33     | 8.353 €  | 12,05     | 8.853 €  |
| 1640  | 3540  | 9,69      | 8.340 €  | 11,63     | 8.866 €  | 13,57     | 9.391 €  |
| 1640  | 3920  | 10,77     | 8.805 €  | 12,93     | 9.378 €  | 15,08     | 9.940 €  |
| 2020  | 2020  | 6,72      | 6.420 €  | 8,06      | 7.180 €  | 9,40      | 7.815 €  |
| 2020  | 2400  | 8,07      | 7.522 €  | 9,69      | 9.225 €  | 11,30     | 8.426 €  |
| 2020  | 2780  | 9,43      | 8.047 €  | 11,32     | 8.536 €  | 13,20     | 9.024 €  |
| 2020  | 3160  | 10,79     | 8.573 €  | 12,94     | 9.110 €  | 15,10     | 9.635 €  |
| 2020  | 3540  | 12,14     | 9.110 €  | 14,57     | 9.672 €  | 17,00     | 10.245 € |
| 2020  | 3920  | 13,50     | 9.635 €  | 16,20     | 10.245 € | 18,90     | 10.844 € |
| 2020  | 4300  | 14,86     | 10.160 € | 17,83     | 10.807 € | 20,80     | 11.613 € |
| 2020  | 4680  | 16,22     | 10.697 € | 19,46     | 11.381 € | 22,70     | 12.224 € |
| 2020  | 5060  | 17,57     | 11.222 € | 21,09     | 12.102 € | 24,60     | 12.822 € |
| 2020  | 5440  | 18,93     | 11.748 € | 22,72     | 12.676 € | 26,50     | 13.433 € |
| 2400  | 2400  | 9,70      | 8.108 €  | 11,65     | 8.230 €  | 13,59     | 9.085 €  |
| 2400  | 2780  | 11,34     | 8.695 €  | 13,60     | 9.220 €  | 15,87     | 9.757 €  |
| 2400  | 3160  | 12,97     | 9.281 €  | 15,56     | 9.855 €  | 18,16     | 10.416 € |
| 2400  | 3540  | 14,60     | 9.879 €  | 17,52     | 10.478 € | 20,44     | 11.247 € |
| 2400  | 3920  | 16,23     | 10.465 € | 19,48     | 11.113 € | 22,72     | 11.906 € |
| 2400  | 4300  | 17,86     | 11.051 € | 21,44     | 11.894 € | 25,01     | 12.578 € |
| 2400  | 4680  | 19,49     | 11.638 € | 23,39     | 12.517 € | 27,29     | 13.250 € |
| 2400  | 5060  | 21,13     | 12.383 € | 25,35     | 13.152 € | 29,58     | 13.909 € |
| 2400  | 5440  | 22,76     | 12.981 € | 27,31     | 13.775 € | 31,86     | 14.581 € |
| 2400  | 5820  | 24,39     | 13.567 € | 29,27     | 14.397 € | 34,15     | 15.240 € |
| 2400  | 6200  | 26,02     | 14.153 € | 31,23     | 15.032 € | 36,43     | 15.912 € |
| 2400  | 6580  | 27,65     | 14.739 € | 33,18     | 15.655 € | 38,71     | 16.571 € |
| 2780  | 2780  | 13,24     | 9.342 €  | 15,89     | 9.916 €  | 18,54     | 10.478 € |
| 2780  | 3160  | 15,15     | 9.989 €  | 18,18     | 10.600 € | 21,21     | 11.369 € |
| 2780  | 3540  | 17,05     | 10.636 € | 20,47     | 11.442 € | 23,88     | 12.089 € |
| 2780  | 3920  | 18,96     | 11.296 € | 22,75     | 12.138 € | 26,54     | 12.822 € |
| 2780  | 4300  | 20,87     | 12.102 € | 25,04     | 12.822 € | 29,21     | 13.543 € |
| 2780  | 4680  | 22,77     | 12.749 € | 27,33     | 13.506 € | 31,88     | 14.263 € |
| 2780  | 5060  | 24,68     | 13.396 € | 29,61     | 14.190 € | 34,55     | 14.996 € |
| 2780  | 5440  | 26,58     | 14.043 € | 31,90     | 14.886 € | 37,22     | 15.716 € |
| 2780  | 5820  | 28,49     | 14.690 € | 34,19     | 15.570 € | 39,89     | 16.449 € |
| 2780  | 6200  | 30,40     | 15.338 € | 36,48     | 16.254 € | 42,56     | 17.169 € |
| 2780  | 6580  | 32,30     | 15.985 € | 38,76     | 16.937 € | 45,22     | 17.902 € |
| 3160  | 3160  | 17,33     | 10.697 € | 20,79     | 11.503 € | 24,26     | 12.150 € |
| 3160  | 3540  | 19,51     | 11.406 € | 23,41     | 12.248 € | 27,31     | 12.932 € |
| 3160  | 3920  | 21,69     | 12.273 € | 26,03     | 12.993 € | 30,37     | 13.726 € |
| 3160  | 4300  | 23,87     | 12.981 € | 28,64     | 13.750 € | 33,42     | 14.507 € |
| 3160  | 4680  | 26,05     | 13.689 € | 31,26     | 14.495 € | 36,47     | 15.289 € |
| 3160  | 5060  | 28,23     | 14.397 € | 33,88     | 15.240 € | 39,52     | 16.083 € |
| 3160  | 5440  | 30,41     | 15.106 € | 36,49     | 15.985 € | 42,58     | 16.864 € |
| 3160  | 5820  | 32,59     | 15.814 € | 39,11     | 16.730 € | 45,63     | 17.646 € |
| 3160  | 6200  | 34,77     | 16.522 € | 41,73     | 17.475 € | 48,68     | 18.439 € |
| 3160  | 6580  | 36,95     | 17.230 € | 44,34     | 18.232 € | 51,73     | 19.221 € |
| 3540  | 3540  | 21,96     | 12.334 € | 26,36     | 13.054 € | 30,75     | 13.787 € |
| 3540  | 3920  | 24,42     | 13.103 € | 29,30     | 13.860 € | 34,19     | 14.629 € |
| 3540  | 4300  | 26,87     | 13.872 € | 32,25     | 14.666 € | 37,62     | 15.472 € |
| 3540  | 4680  | 29,33     | 14.642 € | 35,19     | 15.484 € | 41,06     | 16.315 € |
| 3540  | 5060  | 31,78     | 15.411 € | 38,14     | 16.290 € | 44,50     | 17.169 € |
| 3540  | 5440  | 34,24     | 16.180 € | 41,09     | 17.096 € | 47,93     | 18.012 € |
| 3540  | 5820  | 36,69     | 16.937 € | 44,03     | 17.902 € | 51,37     | 18.855 € |
| 3540  | 6200  | 39,15     | 17.707 € | 46,98     | 18.708 € | 54,81     | 19.697 € |
| 3540  | 6580  | 41,60     | 18.476 € | 49,92     | 19.514 € | 58,24     | 20.540 € |



(\*\*) VER MISMAS DIMENSIONES INVERTIDAS.

Paneles de 70 mm, con aislamiento de poliuretano densidad 43 kg/m3.

Suelo antideslizante de 100 mm. Incluye puerta (luz 80 x185) con cerradura y desbloqueo interior.

Monobloc y estantería no incluidas en precio.

# CAMARAS CONGELACIÓN. PANEL DE 100. CON SUELO REFORZADO

\*\*\*DISPONIBLE TAMBIÉN EN VERSION SIN SUELO O PANELACIÓN ESPECIAL

SPECIAL voltage +5%



NOTA: Para usarla como congelación hay que añadir válvula y resistencia puerta.

(\*\*) VER MISMAS DIMENSIONES INVERTIDAS.

| ANCHO | FONDO | ALTO 2100                               |          | ALTO 2480    |          | ALTO 2820    |          |
|-------|-------|---|----------|--------------|----------|--------------|----------|
|       |       | M3                                      | PVP €    | M3           | PVP €    | M3           | PVP €    |
| 940   | 1700  | 2,11                                    | 5.373 €  | 2,53         | 5.678 €  | 2,95         | 5.971 €  |
| 940   | 2080  | 2,64                                    | 5.764 €  | 3,17         | 6.106 €  | 3,70         | 6.448 €  |
| 940   | 2460  | 3,18                                    | 6.155 €  | 3,81         | 6.533 €  | 4,45         | 6.912 €  |
| 1320  | 1700  | 3,19                                    | 5.886 €  | 3,83         | 6.228 €  | 4,47         | 6.570 €  |
| 1320  | 2080  | 4,00                                    | 6.338 €  | 4,80         | 6.716 €  | 5,60         | 7.107 €  |
| 1320  | 2460  | 4,81                                    | 6.790 €  | 5,77         | 7.217 €  | 6,73         | 7.632 €  |
| 1320  | 2840  | 5,62                                    | 7.241 €  | 6,74         | 7.705 €  | 7,87         | 8.170 €  |
| 1320  | 3220  | 6,43                                    | 7.693 €  | 7,71         | 8.194 €  | 9,00         | 8.707 €  |
| 1700  | 1700  | 4,28                                    | 6.399 €  | 5,13         | 6.777 €  | 5,99         | 7.168 €  |
| 1700  | 2080  | 5,36                                    | 6.912 €  | 6,43         | 7.339 €  | 7,50         | 7.767 €  |
| 1700  | 2460  | 6,44                                    | 7.425 €  | 7,73         | 7.889 €  | 9,02         | 8.353 €  |
| 1700  | 2840  | 7,52                                    | 7.938 €  | 9,03         | 8.450 €  | 10,53        | 8.951 €  |
| 1700  | 3220  | 8,61                                    | 8.450 €  | 10,33        | 9.000 €  | 12,05        | 9.549 €  |
| 1700  | 3600  | 9,69                                    | 8.963 €  | 11,63        | 9.549 €  | 13,57        | 10.148 € |
| 1700  | 3980  | 10,77                                   | 9.476 €  | 12,93        | 10.111 € | 15,08        | 10.746 € |
| 2080  | 2080  | 6,72                                    | 7.615 €  | 8,06         | 8.040 €  | 9,40         | 8.414 €  |
| 2080  | 2460  | 8,07                                    | 8.060 €  | 9,69         | 8.830 €  | 11,30        | 9.073 €  |
| 2080  | 2840  | 9,43                                    | 8.634 €  | 11,32        | 9.183 €  | 13,20        | 9.733 €  |
| 2080  | 3220  | 10,79                                   | 9.208 €  | 12,94        | 9.806 €  | 15,10        | 10.392 € |
| 2080  | 3600  | 12,14                                   | 9.781 €  | 14,57        | 10.416 € | 17,00        | 11.051 € |
| 2080  | 3980  | 13,50                                   | 10.355 € | 16,20        | 11.027 € | 18,90        | 11.711 € |
| 2080  | 4360  | 14,86                                   | 10.929 € | 17,83        | 11.650 € | 20,80        | 12.529 € |
| 2080  | 4740  | 16,22                                   | 11.503 € | 19,46        | 12.260 € | 22,70        | 13.188 € |
| 2080  | 5120  | 17,57                                   | 12.077 € | 21,09        | 13.042 € | 24,60        | 13.848 € |
| 2080  | 5500  | 18,93                                   | 12.651 € | 22,72        | 13.653 € | 26,50        | 14.507 € |
| 2460  | 2460  | 9,70                                    | 8.695 €  | 11,65        | 9.420 €  | 13,59        | 9.794 €  |
| 2460  | 2840  | 11,34                                   | 9.330 €  | 13,60        | 10.185 € | 15,87        | 10.514 € |
| 2460  | 3220  | 12,97                                   | 9.965 €  | 15,56        | 10.600 € | 18,16        | 11.235 € |
| 2460  | 3600  | 14,60                                   | 10.600 € | 17,52        | 11.283 € | 20,44        | 12.114 € |
| 2460  | 3980  | 16,23                                   | 11.235 € | 19,48        | 11.955 € | 22,72        | 12.834 € |
| 2460  | 4360  | 17,86                                   | 11.870 € | 21,44        | 12.798 € | 25,01        | 13.555 € |
| 2460  | 4740  | 19,49                                   | 12.505 € | 23,39        | 13.469 € | 27,29        | 14.275 € |
| 2460  | 5120  | 21,13                                   | 13.298 € | 25,35        | 14.153 € | 29,58        | 14.996 € |
| 2460  | 5500  | 22,76                                   | 13.933 € | 27,31        | 14.825 € | 31,86        | 15.716 € |
| 2460  | 5880  | 24,39                                   | 14.568 € | 29,27        | 15.509 € | 34,15        | 16.437 € |
| 2460  | 6260  | 26,02                                   | 15.203 € | 31,23        | 16.180 € | 36,43        | 17.157 € |
| 2460  | 6640  | 27,65                                   | 15.838 € | 33,18        | 16.864 € | 38,71        | 17.878 € |
| 2840  | 2840  | 13,24                                   | 10.026 € | 15,89        | 10.661 € | 18,54        | 11.296 € |
| 2840  | 3220  | 15,15                                   | 10.722 € | 18,18        | 11.406 € | 21,21        | 12.248 € |
| 2840  | 3600  | 17,05                                   | 11.418 € | 20,47        | 12.297 € | 23,88        | 13.030 € |
| 2840  | 3980  | 18,96                                   | 12.114 € | 22,75        | 13.042 € | 26,54        | 13.811 € |
| 2840  | 4360  | 20,87                                   | 12.969 € | 25,04        | 13.775 € | 29,21        | 14.593 € |
| 2840  | 4740  | 22,77                                   | 13.665 € | 27,33        | 14.520 € | 31,88        | 15.374 € |
| 2840  | 5120  | 24,68                                   | 14.361 € | 29,61        | 15.264 € | 34,55        | 16.156 € |
| 2840  | 5500  | 26,58                                   | 15.057 € | 31,90        | 15.997 € | 37,22        | 16.937 € |
| 2840  | 5880  | 28,49                                   | 15.753 € | 34,19        | 16.742 € | 39,89        | 17.719 € |
| 2840  | 6260  | 30,40                                   | 16.461 € | 36,48        | 17.475 € | 42,56        | 18.500 € |
| 2840  | 6640  | 32,30                                   | 17.157 € | 38,76        | 18.220 € | 45,22        | 19.282 € |
| 3220  | 3220  | 17,33                                   | 11.479 € | 20,79        | 12.358 € | 24,26        | 13.091 € |
| 3220  | 3600  | 19,51                                   | 12.236 € | 23,41        | 13.164 € | 27,31        | 13.933 € |
| 3220  | 3980  | 21,69                                   | 13.152 € | 26,03        | 13.970 € | 30,37        | 14.776 € |
| 3220  | 4360  | 23,87                                   | 13.921 € | 28,64        | 14.764 € | 33,42        | 15.619 € |
| 3220  | 4740  | 26,05                                   | 14.678 € | 31,26        | 15.570 € | 36,47        | 16.461 € |
| 3220  | 5120  | 28,23                                   | 15.435 € | 33,88        | 16.363 € | 39,52        | 17.304 € |
| 3220  | 5500  | 30,41                                   | 16.193 € | 36,49        | 17.169 € | 42,58        | 18.146 € |
| 3220  | 5880  | 32,59                                   | 16.950 € | 39,11        | 17.975 € | 45,63        | 18.989 € |
| 3220  | 6260  | 34,77                                   | 17.707 € | 41,73        | 18.769 € | 48,68        | 19.832 € |
| 3220  | 6640  | 36,95                                   | 18.464 € | 44,34        | 19.575 € | 51,73        | 20.686 € |
| 3600  | 3600  | 21,96                                   | 13.213 € | 26,36        | 14.031 € | 30,75        | 14.837 € |
| 3600  | 3980  | 24,42                                   | 14.043 € | 29,30        | 14.886 € | 34,19        | 15.741 € |
| 3600  | 4360  | 26,87                                   | 14.861 € | 32,25        | 15.753 € | 37,62        | 16.644 € |
| 3600  | 4740  | 29,33                                   | 15.680 € | 35,19        | 16.620 € | 41,06        | 17.548 € |
| 3600  | 5120  | 31,78                                   | 16.498 € | 38,14        | 17.475 € | 44,50        | 18.452 € |
| 3600  | 5500  | 34,24                                   | 17.316 € | 41,09        | 18.342 € | 47,93        | 19.368 € |
| 3600  | 5880  | 36,69                                   | 18.134 € | 44,03        | 19.209 € | 51,37        | 20.271 € |
| 3600  | 6260  | 39,15                                   | 18.965 € | 46,98        | 20.064 € | 54,81        | 21.175 € |
| 3600  | 6640  | 41,60                                   | 19.783 € | 49,92        | 20.931 € | 58,24        | 22.078 € |
|       |       | <b>Válvula+resistencia puerta 399 €</b> |          | <b>399 €</b> |          | <b>399 €</b> |          |

Paneles de 100 mm, con aislamiento de poliuretano densidad 43 kg/m3.

Suelo antideslizante de 100 mm. Incluye puerta (luz 80 x185) con cerradura y desbloqueo interior.

Monobloc y estantería no incluidas en precio.

| MODELO | HASTA M3<br>43°   32° | HP | W<br>ABSORBIDO | V/Hz | DIMENSIONES<br>CONDENSADOR | PVP |
|--------|-----------------------|----|----------------|------|----------------------------|-----|
|--------|-----------------------|----|----------------|------|----------------------------|-----|

## MONOBLOCS MOCHILA CONSERVACIÓN



|             |    |    |      |      |                |          |         |
|-------------|----|----|------|------|----------------|----------|---------|
| CP 0,4      | 4  | 6  | 0,4  | 600  | 230V F+N 50Hz  | 39x32x74 | 2.685 € |
| CP 0,5      | 5  | 8  | 0,5  | 820  | 230V F+N 50Hz  | 39x32x74 | 2.815 € |
| CP 0,75     | 9  | 14 | 0,75 | 970  | 230V F+N 50Hz  | 39x32x74 | 3.200 € |
| CP 1        | 10 | 15 | 1    | 1080 | 230V F+N 50Hz  | 39x32x74 | 3.340 € |
| CP 1,20     | 15 | 20 | 1,2  | 1200 | 230V F+N 50Hz  | 64x39x81 | 3.910 € |
| CP 1,25     | 18 | 25 | 1,25 | 1280 | 400V 3F+N 50Hz | 64x39x81 | 4.380 € |
| CP 1,5      | 20 | 30 | 1,5  | 1500 | 400V 3F+N 50Hz | 64x39x81 | 4.530 € |
| CP 1,5 PLUS | 25 | 35 | 1,5  | 1540 | 400V 3F+N 50Hz | 68x55x89 | 5.260 € |
| CP 2        | 30 | 45 | 2    | 1900 | 400V 3F+N 50Hz | 68x55x89 | 5.720 € |

Los m3 aconsejados se entienden para temperatura interior de 2°C. Gas 452-A. Disponible también en 290. Otros cubicajes o formatos, consultar. Motores a distancia consultar precios.

## MONOBLOCS MOCHILA CONGELACIÓN



|           |    |    |     |      |                |          |         |
|-----------|----|----|-----|------|----------------|----------|---------|
| CN 1,5    | 4  | 6  | 1,5 | 1000 | 230V F+N 50Hz  | 39x32x74 | 3.708 € |
| CN 1,5    | 7  | 11 | 1,5 | 1060 | 230V F+N 50Hz  | 64x39x81 | 3.990 € |
| CN 2      | 10 | 17 | 2   | 1420 | 400V 3F+N 50Hz | 64x39x81 | 4.896 € |
| CN 2 PLUS | 17 | 20 | 2   | 1460 | 400V 3F+N 50Hz | 68x55x89 | 5.755 € |
| CN 3      | 27 | 30 | 3   | 1780 | 400V 3F+N 50Hz | 68x55x89 | 6.065 € |
| CN 4      | 30 | 35 | 4   | 2300 | 400V 3F+N 50Hz | 68x55x89 | 7.079 € |

Los m³ aconsejados se entienden para temperatura interior de -20°C. Desescarche por gas caliente. Incluye presostato, control electrónico, cable de 2,5 de alimentación, luz y resistencia puerta y plantilla de corte. Otros cubicajes o formatos, consultar. Gas 452-A. Disponible también en 290. Motores a distancia consultar precios.

## COMPLEMENTOS MINICÁMARAS



|  |                        |   |
|--|------------------------|---|
| Estanterías (en aluminio con bandejas de polietileno). | 66x36x168 (3 niveles)  | 423 €                                       |
|  | 90x36x168 (3 niveles)  | 480 €                                       |
|  | 120x36x168 (3 niveles) | 516 €                                       |
|  | 66x36x210 (4 niveles)  | 465 €                                       |
|  | 90x36x210 (4 niveles)  | 522 €                                       |
|  | 120x36x210 (4 niveles) | 558 €                                       |
| Cortina para cámaras congelación                       | 80x185x2               | 525 €                                       |
| Hacha  | 117 €                  | Alarma Hombre encerrado (C. Positivo) 226 € |
| Soporte hacha  | 52 €                   | Alarma Hombre encerrado (Negativo) 751 €    |

## SPLITS SALAS DE PREPARACIÓN



| MODELO | HASTA M3<br>43°   32° | HP | W<br>ABSORBIDO | V/Hz | DIMENSIONES<br>EVAPORADOR | PVP       |         |
|--------|-----------------------|----|----------------|------|---------------------------|-----------|---------|
| SP 0,4 | 11                    | 13 | 0,4            | 670  | 230V F+N 50Hz             | 66x43x20  | 3.840 € |
| SP 0,5 | 14                    | 17 | 0,5            | 760  | 230V F+N 50Hz             | 111x43x20 | 4.590 € |
| SP 1   | 21                    | 26 | 1              | 1200 | 230V F+N 50Hz             | 111x43x20 | 4.910 € |
| SP 1,2 | 29                    | 36 | 1,20           | 1500 | 400V 3F+N 50Hz            | 95x40x35  | 6.800 € |
| SP 2   | 50                    | 60 | 2              | 2500 | 400V 3F+N 50Hz            | 131x40x35 | 7.763 € |

Los m³ aconsejados se refieren a temperatura del recinto de +15°C. Equipos de baja velocidad de aire con doble flujo. Cable de 10 m para conexión de evaporador. Cable de 2,5 m para alimentación, luz e interruptor puerta. Precargados para 10 m de distancia.

# NOTAS



A series of horizontal dotted lines for taking notes, spanning most of the page width.



UNA BUENA CONSERVACIÓN ALARGA LA VIDA